Triangle Hungária Kft. 1144 Budapest, Füredi u. 74-76. • Tel: (06-1) 422 08 51 • e-mail: info@displayhaz.hu

DISPLAYHÁZ
DISPLAY▪DEKOR▪DESIGN

FELFÚJHATÓ REKLÁMOSZLOP 70 cm - segítő



Felülnézet

229 cm x 292 cm + átmérő 73,5 cm



Segítség a tervezéshez:

Hogyan kezdjek hozzá?
A segédletben található méretarányos sablonba könnyedén elkezdhetünk tervezni. A sablonrajz vektoros, bármilyen tervező programba behívható a kívánt méretben. Így pontosan lehet látni, milyen lesz a késztermék teljes felülete, és a különböző jelölések megmutatják azt is, hogy hol lesz esetleg vágás vagy varrás, mely felület lesz látható a készterméken és mely nem, vagy csak részben.
A nem látható részekre nem érdemes lényeges információt helyezni!

Milyen paraméterek szerint állítsam össze a grafikai tervet?
Méret: A grafikát 1:1-es méretarányban kell elkészíteni.
A mintán narancssárgával ábrázolt 5 cm részbe, ne tervezzen, mert nem fog látszódni.
A sárgával ábrázolt 5cm rész a tépőzárat jelöli, ahová nem kriktus elemek (szöveg, logon kívül)helyezhetőek.
Szín: A nyomtatás CMYK színmódban történik, ezért mindenképpen így érdemes leadni a grafikát, hogy azt a képet lássa a készítő megközelíthőleg, ami a nyomaton látható lesz. Az RGB színbontásból CMYK-ra történő átalakításnál színenként különböző mértékű színmódosulással kell számolni.
A direkt színeket is kérjük 4 színre (CMYK) bontva megadni.
*Színgaranciát csak az általunk elkészített színminta vagy próbanyomat alapján tudunk vállalni!
Felbontás: Javasolt felbontás a 150 dpi vagy 60 pixel/cm, de minimum 100 dpi vagy 40 pixel/cm.
Szöveg: A szöveget legörbítve kérjük, hogy behíváskor, ne változzon meg a betűtípus.

Milyen formátumban adjam le a kész grafikai anyagot?
A végső, nyomtatásra leadott formátum lehetőség szerint raszteres állomány legyen: Photoshop EPS, JPG vagy TIFF (esetleg Psd, Bmp, Png).

Van mód vektoros (Cdr, AI, Illustrator Eps) és Pdf file-ok leadására is, de ebben az esetben nézőképet is kérnénk az anyagról, és a konvertálásnál esetlegesen fellépő hibákért 100%-os felelősséget nem tudunk vállalni.
Vágójel nem szükséges a nyomdai anyagra, esetleg fehér háttér esetén.

Hogyan ellenőrizhetem, hogy jó-e a grafika?
A tervezés befejeztével érdemes adott programban (pl. Photoshop, Adobe Acrobat) felnagyítani **100%-os nézet**re a grafikát, így azonnal láthatjuk, milyen lesz majd az 1:1 arányú nyomtatás. Amire figyelni kell, hogy ne pixelesedjen, ne homályosodjon a kép vagy a szöveg.
Ha cikkcakkossá válnak a vonalak, élek, ez már a grafika szétesésére utal, nem a későbbi nyomtatás hibája lesz.

Hogyan küldjem?
A kész grafikákat 5 MB-ig e-mail-en, 5 MB méret felett óriásfájl-küldővel fogadjuk az grafika@displayhaz.hu email címre (pl. mammutmail.com, toldacucccot.hu).
Kérjük a megrendelő cég nevét minden esetben feltüntetni a megjegyzésben!
Nagy mennyiségű anyag leadása esetén FTP szerverünk elérhetőségét kérje kollégáinktól!

Jó munkát kívánunk a tervezéshez!



Felülnézet

1:1arány

*A grafika megtervezése után törölni kell a sablont, hogy ne legyen látható a nyomaton.

229 cm x 231 cm + átmérő 73,5 cm