DISPLAYHÁZ
REKLÁM▪PROMÓCIÓ▪KIÁLLÍTÁS
Triangle Hungária Kft. 1144 Budapest, Füredi u. 74-76. • Tel: (06-1) 422 08 51 • e-mail: info@displayhaz.hu
www.displayhaz.hu

"Plinko" bedobó játék - 1000 x 2000 mm

BÉRELHETŐ



hátlap grafika előlap grafika

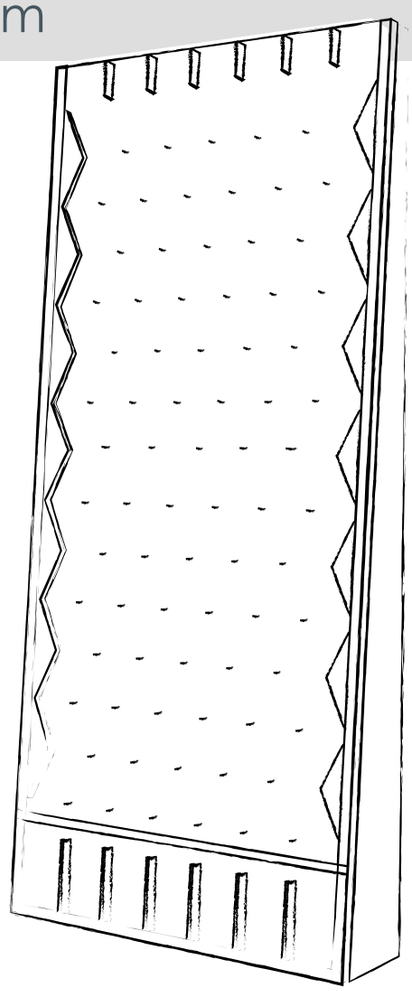

Segítség a tervezéshez:

Hogyan kezdjek hozzá?
A segédlet második oldalán található méretarányos sablonba könnyedén elkezdhetünk tervezni. A sablonrajz vektoros, bármilyen tervező programba behívható a kívánt méretben. Így pontosan lehet látni, milyen lesz a késztermék teljes felülete, és a különlböző jelölések megmutatják azt is, hogy hol lesz esetleg vágás vagy varrás, mely felület lesz látható a készterméken és mely nem, vagy csak részben.
A nem látható részekre nem érdemes lényeges információt helyezni!

Milyen paraméterek szerint állítsam össze a grafikai tervet?
Méret: A grafikát 1:1-es méretarányban kell elkészíteni. Pl.: Ha 85x205 cm-es rollupra szeretnénk kreálni egy anyagot, akkor pontosan ekkora méretre kell alakítani. Kifutóra nincs szükség, csak abban az esetben, ha ezt külön kérjük a grafikai szerkesztési segédletben.
Szín: A nyomtatás CMYK színmódban történik, ezért mindenképpen így érdemes leadni a grafikát, hogy azt a képet lássa a készítő megközelítőleg, ami a nyomaton látható lesz.
Az RGB színbontásból CMYK-ra történő átalakításnál színenként különböző mértékű színmódosulással kell számolni.
A direkt színeket is kérjük 4 színre (CMYK) bontva megadni.
*Színgaranciát csak az általunk elkészített színminta vagy próbanyomat alapján tudunk vállalni!
Felbontás: Javasolt felbontás a 150 dpi vagy 60 pixel/cm, de minimum 100 dpi vagy 40 pixel/cm.

Milyen formátumban adjam le a kész grafikai anyagot?
A végső, nyomtatásra leadott formátum lehetőség szerint raszteres állomány legyen: Photoshop EPS, JPG vagy TIFF (esetleg Psd, Bmp, Png).

Van mód vektoros (Cdr, AI, Illustrator Eps) és Pdf file-ok leadására is, de ebben az esetben nézőképet is kérnénk az anyagról, és a konvertálásnál esetlegesen fellépő hibákért 100%-os felelősséget nem tudunk vállalni.
Vágójel nem szükséges a nyomdai anyagra, esetleg fehér háttér esetén.

Hogyan ellenőrizhetem, hogy jó-e a grafika?
A tervezés befejeztével érdemes adott programban (pl. Photoshop, Adobe Acrobat) felnagyítani **100%-os nézet**re a grafikát, így azonnal láthatjuk, milyen lesz majd az 1:1 arányú nyomtatás. Amire figyelni kell, hogy ne pixelesedjen, ne homályosodjon a kép vagy a szöveg.
Ha cikkcakkossá válnak a vonalak, élek, ez már a grafika szétesésére utal, nem a későbbi nyomtatás hibája lesz.

Hogyan küldjem?
A kész grafikákat 5 MB-ig e-mail-en, 5 MB méret felett óriásfájl-küldővel fogadjuk az grafika@displayhaz.hu email címre (pl. mammutmail.com, toldacuccot.hu).
Kérjük a megrendelő cég nevét minden esetben feltüntetni a megjegyzésben!
Nagy mennyiségű anyag leadása esetén FTP szerverünk elérhetőségét kérje kollégáinktól!

Jó munkát kívánunk a tervezéshez!

“Plinko” bedobó játék 1000 x 2000 mm

BÉRELHETŐ

Az alábbi grafika 1:1 arányban jeleníti meg a játék hátoldalát, amit sablonként lehet használni a grafika elkészítéséhez. A segédvonalakat kérjük töröljék a végleges grafikából.

Színnel az alábbi grafika 1:1 arányban jeleníti meg a játék frontoldalán a plexi lapokat.



A felső plexin elhelyezhető igény szerint grafika, akár teljes méretben is.
Felső plexi mérete: 1000 x 1680 mm

Az alsó plexin a sárga körvonallal jelölt módon lehet feloszani a grafikát a különböző nyer-emények számára. Akár össze is lehet vonni több egységet.
Alsó plexi teljes mérete: 1000 x 265 mm